

|           |         |
|-----------|---------|
| Projet :  | Date :  |
| No Cat. : | Type :  |
| Notes :   | Volts : |

### Applications:

Le projecteur DEL HORTIX est conçu pour la performance et durabilité dans les applications horticoles intérieures.

Le projecteur dispose d'un spectre spécifique pour la culture de tout type de végétaux. Différentes options de contrôle sont offertes pour avoir un parfait contrôle de la photosynthèse.

### Bâti:

Le bâti IP67 du **NTTLH-60** de construction robuste en fonte d'aluminium assure une dissipation de chaleur sur 100% du bâti permettant un rendement DEL optimum. La platine étant montée directement à même la masse du boîtier la fonctionnalité et le flux lumineux sont constants pour tous les angles et les positions de montage et ne nécessite pas de ventilateur. Quincaillerie en acier inoxydable.

### Lentilles et optique/IRC:

Lentille de verre trempé, joint d'étanchéité procurant un facteur de protection IP67.

### Fini:

Poudre de polyester résistant aux rayons UV, aux intempéries et offertes dans nos couleurs standards. Consultez la charte RAL pour une sélection particulière.

**Voltage (50/60 Hz)**  
**3** 90-264 VAC  
**7** 0-120V (Triac dimmable)

### Caractéristiques:

**Puissance max:** 63 watts  
 µmol : 4.28/w à 30cm  
**PPF à 30 cm:** 270 µmol

**Spectrum:** 2R/1B  
 Royal Blue 461 nm  
 2 x Deep Red 661 nm

\* Consultez l'usine pour différentes longueurs d'onde disponibles

**Angle du faisceau:** 120 x 140

**Refroidissement :** passif

**Poids:** 6 lbs (2.7kg)

**Standard fil AC avec prise**

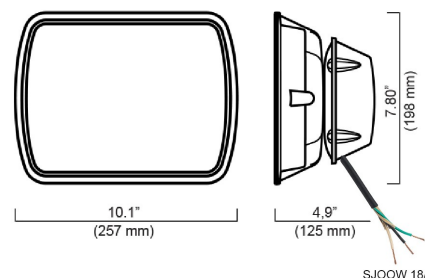
**Option: Triac dimmable**  
**DMX nécessite contrôle DMX512**  
**Consultez le fabricant**

### Montage:

Étrier standard 3-points d'ancrage.

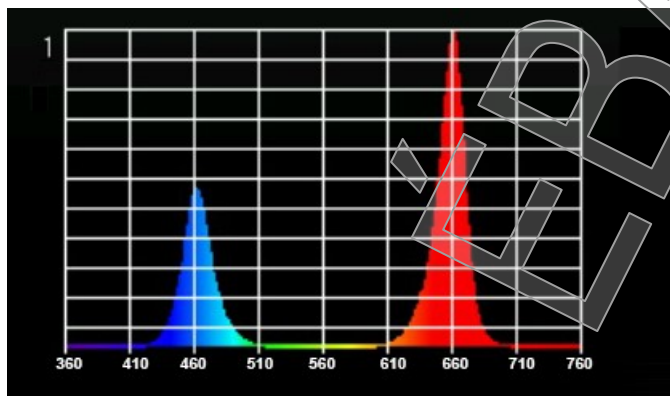
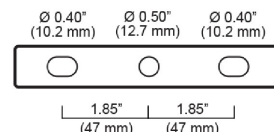
### Homologation:

Surpasse les normes électriques et de sécurité ANSI/UL UL1598, 8750 et aux normes CAN/CSA, CSA-22.2 no 250.0 & CSA-22.2 No 250.13



SJOOW 18/3

### Détail de l'étrier:



### Table de commande / Spécification

| Modèle | Wattage | Voltage                   | Couleur | Lentille | Faisceau           | Montage                | Option | Couleur-boîtier              |
|--------|---------|---------------------------|---------|----------|--------------------|------------------------|--------|------------------------------|
| NTTLH  | 60W     |                           | 2R/1B   | CL       | W1                 |                        |        |                              |
|        |         | 3 90-264VAC<br>7 0-120VAC |         | CL Clair | W1 Large 120 x 140 | Y Étrier<br>SF Manchon | DMX    | B Noir<br>W Blanc<br>RAL RAL |

Rev. 12-10-2017

### Natech Industrie

3154 boulevard Industriel, Laval, QC, H7L 4P7 T: (450) 629-1169, F: (450) 629-1168, [www.natechlighting.com](http://www.natechlighting.com), [info@natechlighting.com](mailto:info@natechlighting.com)

Cette spécification est valide en date du 2017-09 et est sujette à changement sans préavis. Veuillez confirmer avec le manufacturier avant de placer une commande.  
 Droit de reproduction ©2014 Natech Industrie. Tous droits réservés.