

Projet :	Date :
No Cat. :	Type :
Notes :	Volts :

### Applications:

Idéal pour les endroits où des solutions au DEL sont nécessaires

- Pour la décoration, la création d'ambiance et la sécurité des lieux.
- Accentuation architecturale avec DEL de couleur blanc froid, blanc chaud, blanc neutre

### Bâti:

bâti standard,

### Source:

- 0.56W** Blanc froid 5900K 36 lumens
- 0.42W** Blanc chaud 3100K 33 lumens
- 0.40W** Blanc neutre 4200K 43 lumens

### Fini:

- Acier inoxydable

### Options:

Choisir une des options suivantes

1. standard (IP44) 06 -07
2. Encastré (IP44) 07

### Instruction:

La série Timo 06 standard ne peut qu'être en surface (1) (avec ruban 3M) le Timo 07 peut être en surface ou encastré

### Homologation:

Conforme aux normes ANSI/UL UL-2108  
Certifié aux normes CAN/CSA 22.2-9.0

### Bloc d'alimentation requis:

Requiert un bloc d'alimentation 12Vdc et peut être utilisé avec une source d'alimentation 14Vdc pour les automobiles ou RV.

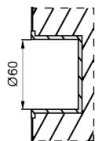
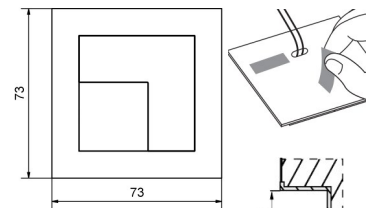
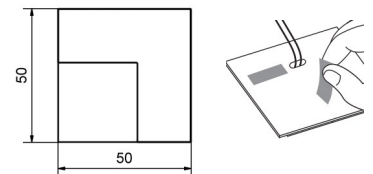
Les conducteurs, connecteurs, l'alimentation ne sont pas inclus et sont vendus séparément.



06 Standard



07 Standard



### Table de commande / Spécification

Modèle	Installation	Voltage	Fonction (s)	Bâti fini	Couleur
NTWL		1 (12volts)			
06= Timo	1- Surface		1- Standard		1- Blanc froid
07= Timo	2- Semi-encastré			2- Acier inoxydable	2- Blanc chaud
					7- Blanc neutre



### Natech Industrie

1995 Francis Hughes, Laval, Qc, H7S 2G2 T: (450) 629-1169, F: (450) 629-1168, www.natechlighting.com, service@natechlighting.com

Cette spécification est valide en date du 2022-09 et est sujette à changement sans préavis. Veuillez confirmer avec le manufacturier avant de placer une commande. Droit de reproduction ©2014 Natech Industrie. Tous droits réservés.